



# Menos inflación, crédito más flexible y crecimiento para Andalucía, Canarias, Ceuta y Melilla

La economía española encara el segundo semestre de 2024 con optimismo. A pesar de la incertidumbre geopolítica debido a la guerra de Rusia en Ucrania y la inestabilidad en Gaza, la economía nacional está recibiendo el respaldo de organismos económicos que prevén un aumento del Producto Interior Bruto (PIB), una inflación controlada por debajo de los dos dígitos y una flexibilización en la concesión de crédito que reactivará la inversión y el gasto.

**A**ndalucía, Canarias, Ceuta y Melilla, protagonistas de este artículo, se beneficiarán de estas condiciones favorables que ayudarán a mitigar el impacto geopolítico en la economía española. Pero antes de entrar en detalle, revisaremos el contexto económico nacional.

España crecerá más de lo previsto inicialmente por Bruselas. La Comisión Europea estimaba en enero de 2024 un aumento del PIB del 1,7%, pero a mediados de mayo elevó la predicción al 2,1%. La sorprendente robustez del mercado laboral español impulsa una economía que se coloca entre las líderes de la UE. La mejora de pers-

pectivas para España se equilibra con una leve corrección a la baja para el próximo año, con una actividad proyectada del 1,9%, según las previsiones económicas de primavera presentadas por la Comisión Europea.

Así, las autoridades de Bruselas esperan que la economía española avance en el segundo semestre de 2024 gracias al consumo privado y los fondos europeos del plan de recuperación. *“Se espera que el consumo privado se vea respaldado por la continua creación de empleo y la reducción gradual de la tasa de ahorro de los hogares”*, indica la Comisión en su análisis semestral, destacando también el buen comportamiento del

**Andalucía ha cerrado el mes de abril con 253.855 empresas inscritas en la Seguridad Social, un récord histórico**

	<b>España</b>	<b>Andalucía</b>	<b>Canarias</b>	<b>Ceuta</b>	<b>Melilla</b>
Evolución del paro - 4/TR 2023 (miles)	2.831	724	196	11	10
Tasa de paro - 1/TR 2024 (%)	12,29	17,77	14,88	28,99	32,44
IPC Tasa variación interanual - Abril 2024 (%)	3,3	3,3	3,3	3,4	2,5
IPRI Tasa variación interanual - Diciembre 2023 (%)	-6,3	-4,2	-13,8	n/d	n/d
PIB interanual - 1/TR 2024 (%)	2,4	2,2	3,6	n/d	n/d
Número de viviendas hipotecadas - Marzo 2024	29.653	5.470	973	43	20
Variación interanual hipotecas - Marzo 2024 (%)	-18,1	-24,7	-31,7	n/d	n/d
Capital Prestado - Marzo 2024 (miles de euros)	4.067.462	672.890	108.104	43	20
Población a 01/04/24 - Total	48.692.804	8.630.049	2.240.626	83.269	86.154
Población a 01/04/24 - Hombres	23.858.956	4.241.636	1.106.199	41.957	43.337
Población a 01/04/24 - Mujeres	24.833.848	4.388.413	1.134.427	41.312	42.817
Edad media de la población a 01/01/22	44,09	42,78	43,51	38,40	36,51
Población extranjera a 01/01/22 - Total	5.512.558	737.558	287.458	4.850	11.672
Población extranjera a 01/01/22 - Hombres	2.763.635	373.363	142.137	2.290	5.545
Población extranjera a 01/01/22 - Mujeres	2.748.923	364.195	145.321	2.560	6.127
Esperanza de vida al nacimiento - 2022	83,08	81,86	81,78	79,71	81,55
Esperanza de vida a los 65 años (2022) - Hombres	19,06	18,17	18,26	17,18	17,85

n/d: no hay datos

mercado laboral. Además, se prevé que el crecimiento de los salarios nominales se modere en 2024 y 2025, pero manteniéndose ligeramente por encima de la inflación.

El ajuste de las previsiones españolas refleja las revisiones recientes del FMI y el Banco de España, quienes también han mejorado sus estimaciones para este año. Los datos de los últimos meses -especialmente los altos crecimientos del último trimestre de 2023 y el primero de 2024-, han impulsado estas revisiones al alza.

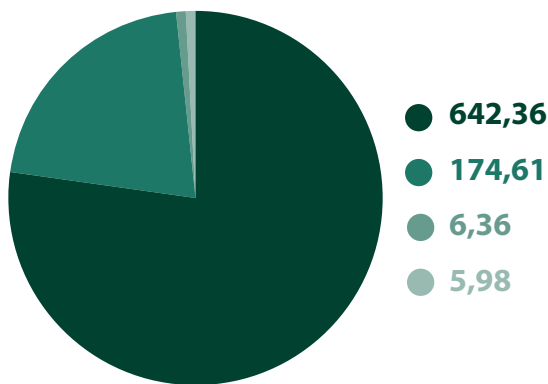
El desempeño económico del cuarto trimestre de 2023 (+0,7%) y del primero de 2024 (+0,7%),

El informe trimestral de Bankinter actualiza sus previsiones del PIB de España para 2024 y 2025, revisando al alza su estimación para 2024 al +1,8% y manteniendo sin cambios la de 2025 en +2,1%. La entidad destaca un final de 2024 más fuerte de lo esperado, con una progresiva moderación respecto a años anteriores. Bankinter prevé un consumo privado fortalecido por un empleo sólido, mejora de salarios y contención de la inflación, así como una recuperación de la inversión gracias a mejores costes de financiación y la incertidumbre de la ausencia de Presupuestos Generales del Estado para 2024.

**En el primer trimestre de 2024, el Producto Interior Bruto (PIB) de Canarias experimentó un crecimiento interanual del 2,9%**

## Demanda del sector **cocina**

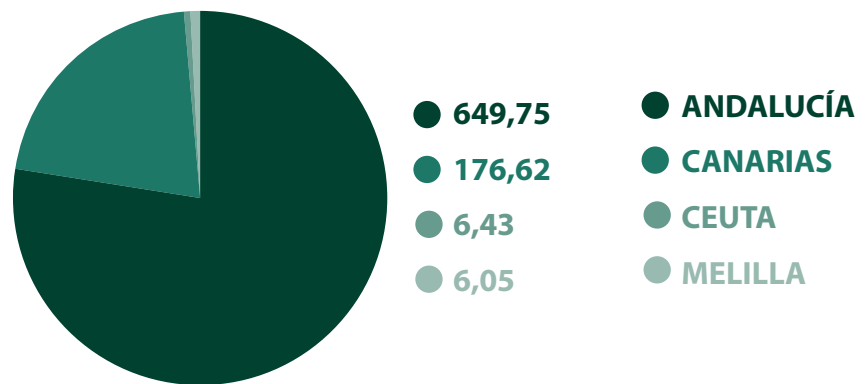
Millones €



**Total España 3.739**

## Demanda del sector **baño**

Millones €



**Total España 3.782**

superior a lo esperado, proporciona un buen punto de partida para el resto del año. Los economistas de la UE atribuyen el crecimiento español a la demanda interna y la resiliencia del mercado laboral, esperando una continuación de la tendencia con una disminución gradual de la tasa de desempleo hasta el 11,6% en 2024 y el 11,1% en 2025.

En contraste, los economistas del Ejecutivo de la UE son más pesimistas con el conjunto de la zona euro, previniendo un crecimiento del PIB de solo 0,8% este año, aunque se espera un repunte más fuerte del 1,4% para 2025. La economía española, junto con otras como Grecia, Portugal, Chipre e Italia, contrasta con la debilidad de la economía alemana, que apenas crecerá un 0,1% este año.

La inflación también sigue una tendencia descendente. Se prevé que la inflación baje al 2,5% este año y continúe disminuyendo en 2025. Esta desinflación se debe principalmente a los productos no energéticos y alimentos, aunque la inflación energética aumentará ligeramente y la de servicios disminuirá gradualmente. La inflación en la UE seguirá una trayectoria similar, aunque ligeramente superior.

### Andalucía

En cuanto al análisis detallado de la comunidad andaluza, la Consejería de Economía, Hacienda y Fondos Europeos de la Junta de Andalucía pronostica que la economía regional *“superará ampliamente”* la previsión de crecimiento del 2% para el ejercicio presupuestario de 2024. Esta proyección viene tras un primer trimestre del año *“muy intenso”*, en el que la comunidad ha crecido un 0,9%, dos décimas por encima de la media nacional del 0,7%.

El crecimiento del 0,9% en el primer trimestre de la economía andaluza, comparado con el 0,7% de España, se ha visto favorecido por las lluvias, que han beneficiado al sector primario. *“La sequía nos estaba afectando seriamente, especialmente al sector primario, pero hemos comenzado el año con mucha fuerza. Estoy convencida de que a lo largo de 2024 superaremos ampliamente ese 2% de crecimiento”*, afirmó la consejera **Carolina España**.

Además, Andalucía ha cerrado el mes de abril con 253.855 empresas inscritas en la Seguridad Social, un récord histórico. La consejera ha destacado que hay *“más empresas y más empleo que*

nunca" gracias a la señal de estabilidad, seguridad jurídica y confianza que transmite el Gobierno andaluz, lo cual es fundamental para atraer inversión.

### Islas Canarias

El archipiélago canario también está disfrutando del crecimiento económico general de España. En el primer trimestre de 2024, el Producto Interior Bruto (PIB) de Canarias experimentó un crecimiento interanual del 2,9%, superando en 0,5 puntos porcentuales el incremento registrado a nivel nacional.

La producción industrial en Canarias aumentó un 2,3% en el mismo periodo, según el Índice de Producción Industrial (IPI) del INE. Este crecimiento contrasta con la media nacional, que sufrió una disminución del 1,5%. **Santiago Sesé**, presidente de la Cámara de Comercio de Santa Cruz de Tenerife, atribuye este avance al esfuerzo del sector industrial, que está mostrando cifras cada vez más significativas para la economía canaria. "La industria canaria está posicionándose cada vez mejor, lo que nos acerca al objetivo de diversificación económica de las Islas", comentó Sesé.

Este crecimiento se debe principalmente a la producción de bienes de consumo duradero (14%), bienes intermedios (5,7%), energía (4,5%) y bienes de consumo no duradero (1,6%). Sin embargo, los bienes de equipo experimentaron una caída del 4,9%.

El aumento de la actividad económica se reflejó también en el mercado laboral, con un incre-

mento del 3,3% en el promedio trimestral de afiliados a la Seguridad Social. En marzo, el número de trabajadores alcanzó los 40.627, el nivel más alto en casi 15 años. Además, el desempleo en el sector industrial disminuyó un 10,8% interanual, situándose en 6.169 personas desempleadas.

Sesé destacó la calidad y estabilidad de los empleos en el sector industrial, subrayando que ofrece mejores perspectivas y salarios debido a la necesidad de especialización. La confianza empresarial también mejoró, con un aumento del 0,9% en el Índice de Confianza Empresarial (ICE), y el 83% de las empresas prevé mantener o mejorar su actividad en el segundo trimestre.

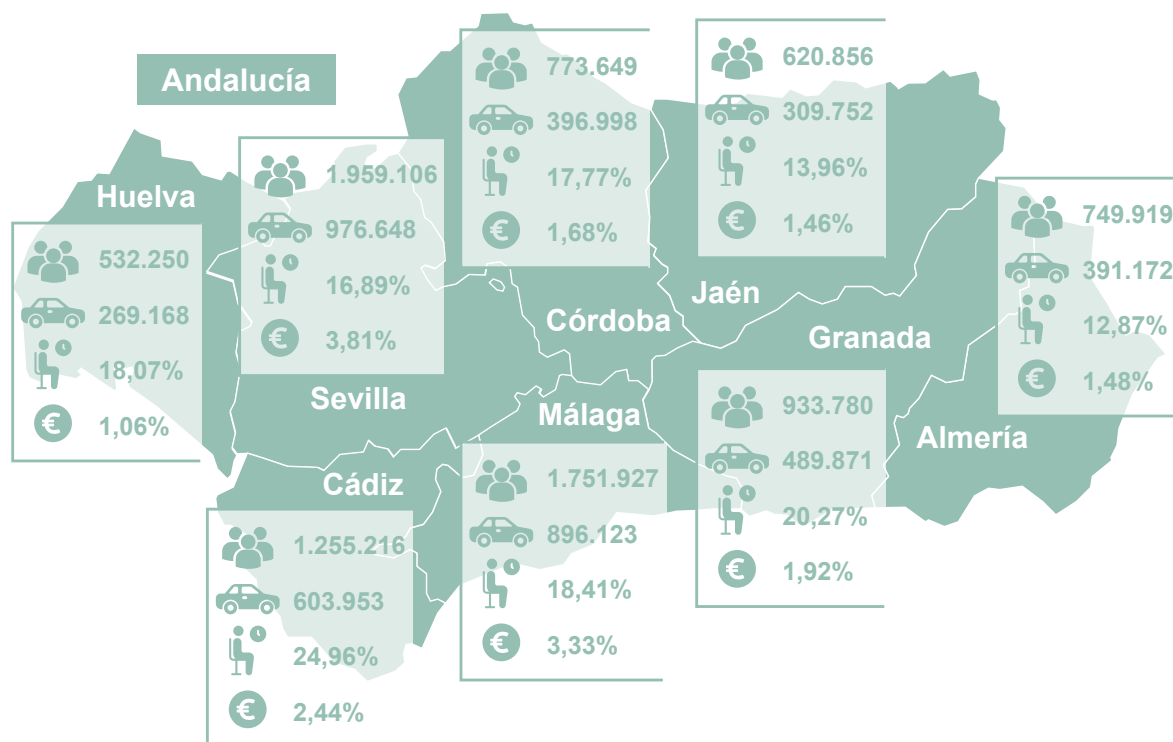
La moderación de los precios ha sido clave para la recuperación del sector. El Índice de Precios Industriales (IPRI) mostró una variación interanual del -21,4%, impulsada principalmente por la reducción del precio de la energía (-34,2%). Sesé subrayó la importancia de esta disminución, que ha aliviado los costos para las empresas que dependen de materias primas importadas.

Desde la Cámara de Comercio, se aboga por medidas que impulsen la competitividad y productividad de la industria canaria, promoviendo la sostenibilidad, especialmente en el ámbito energético, para afrontar los desafíos de las Islas.

### Ceuta y Melilla

En abril de 2024, la tasa de variación anual del IPC en Ceuta fue del 3,4%, aumentando dos décimas respecto al mes anterior. La variación mensual del IPC fue del 0,9%, acumulando una inflación del 1,8% en lo que va del año. La re-

GRANDES SUPERFICIES	
<b>Conforama</b>	7
<b>IKEA</b>	3
<b>LERROY MERLIN</b>	20
<b>BAUHAUS</b>	1
<b>HIPERCOR</b>	11
<b>El Corte Inglés</b>	20







ciente apertura del área de servicio en Cañonero Dato, conocida como 'Carranza', refuerza la vital conexión puerto-ciudad en Ceuta, impulsando el crecimiento económico de la ciudad.

El Puerto de Ceuta es un pilar fundamental para la economía local, generando aproximadamente 7.000 empleos, directos e indirectos. Con la incorporación de 'Carranza', se espera un aumento en las cifras de empleo relacionadas con el puerto, que ya representa el 25% del valor añadido bruto de la ciudad, según un estudio de la Universidad de Cádiz. Un ejemplo de este crecimiento es la reciente incorporación de TFG Marine, una empresa líder en el sector del *bunkering*, tras adquirir la mayoría de las acciones de Vilma Oil Med. En términos de desarrollo económico, el Gobierno planea mejoras en la digitalización de la gestión del agua, proyectos de dinamización turística, eficiencia energética y fomento de la energía circular. Se propone la creación de una zona económica especial para Ceuta y Melilla, inspirada en el modelo canario, que incluiría medidas fiscales atractivas y podría generar un impacto económico de 100 millones de euros y más de mil empleos.

El informe *'Redefiniendo la economía del sur: oportunidades y desafíos de futuro en Ceuta y Melilla'* sugiere fortalecer los lazos con Andalucía, conforme al artículo 228 del Estatuto de Auto-

nomía de Andalucía, para impulsar sectores estratégicos y fomentar un turismo de calidad, el desarrollo portuario y logístico, y el ámbito tecnológico. **Diego Sánchez de la Cruz**, autor del informe, destaca la necesidad de superar la situación económica actual y capitalizar las oportunidades de crecimiento en Ceuta y Melilla, aprovechando la tracción económica de Andalucía.

Melilla, con una población de 86.056 habitantes y una superficie de 12 km<sup>2</sup>, enfrenta retos económicos significativos. Tiene una tasa de desempleo del 27,4%, la segunda más alta de España, y un PIB de 1.757 millones de euros, el más bajo del país. Su PIB per cápita en 2022 fue de 20.698 euros, inferior a la media nacional de 30.320 euros. En abril de 2024, la tasa de variación anual del IPC en Melilla fue del 2,5%, dos décimas menos que el mes anterior.

El Gobierno ha asignado 606.300 euros a Melilla para la rehabilitación de viviendas como parte del Plan de Recuperación, Transformación y Resiliencia (PRTR), además de distribuir 430 millones de euros entre las comunidades autónomas y las ciudades de Ceuta y Melilla para proyectos de vivienda y eficiencia energética. Desde el 1 de enero de 2025, los fondos no transferidos serán redistribuidos entre las regiones que hayan cumplido los requisitos establecidos. ■

**El informe  
'Redefiniendo la  
economía del sur:  
oportunidades  
y desafíos de  
futuro en Ceuta y  
Melilla' sugiere  
fortalecer los lazos  
con Andalucía  
para impulsar  
sectores estratégicos  
y fomentar un  
turismo de calidad,  
el desarrollo  
portuario y  
logístico, y el  
ámbito tecnológico**



## Puntos de venta de muebles de COCINA

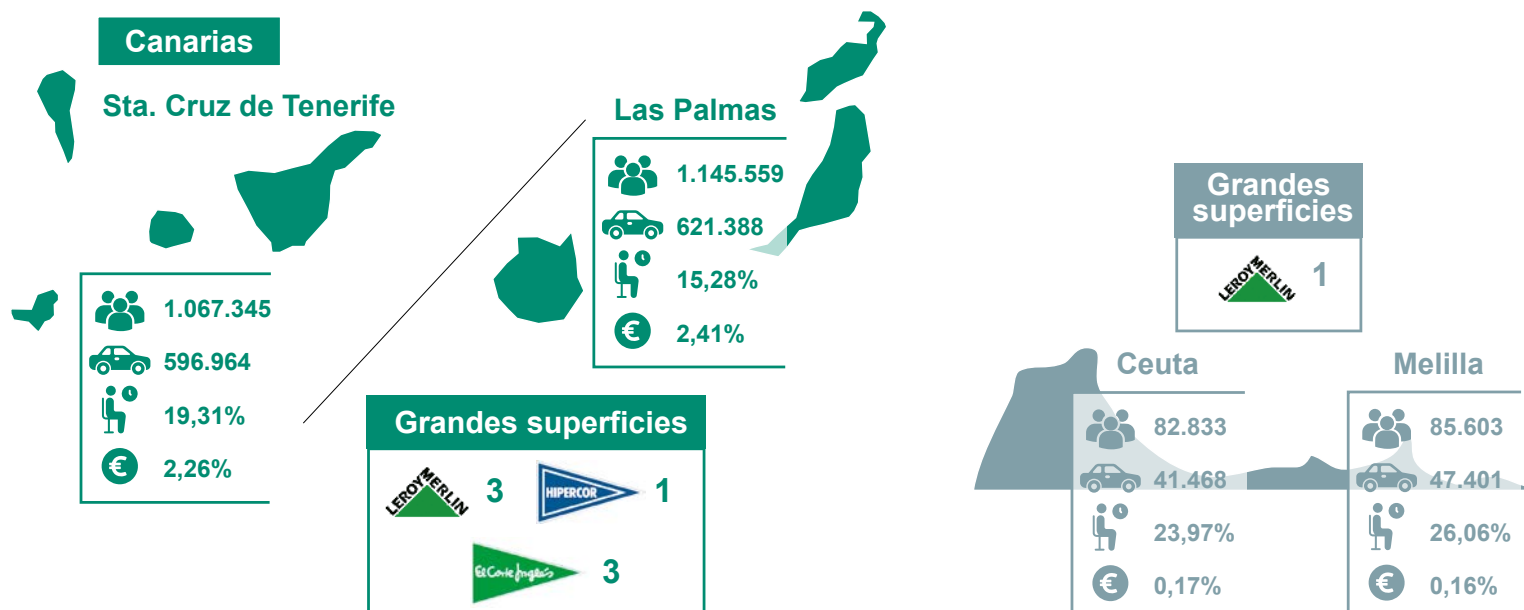
	ANDALUCÍA	Almería	Cádiz	Córdoba	Granada	Huelva
ARRITAL CUCINE	10	1	2	-	2	1
BERCELI	1	-	-	-	-	-
BIEFBI	1	-	-	-	-	-
BOFFI	2	1	-	-	-	-
BONTEMPI	1	-	-	-	-	-
BOSSIA	11	4	-	-	1	2
BULTHAUP	13	-	1	2	-	2
CADENA ELECCO	3	-	1	-	-	-
MASTER KITCHEN	12	3	3	1	1	-
ANTALIA	1	-	-	-	-	-
DICA	6	1	-	1	1	-
DOCA	-	-	-	-	-	-
ÉBANO	1	1	-	-	-	-
EILIN	2	1	-	-	-	-
FEBAL	4	-	1	-	-	-
GD ARREDAMENTI	6	-	2	1	1	-
INFER COCINAS	3	-	-	-	-	-
KUCHENHOUSE	1	-	-	1	-	-
LEICHT	2	1	-	-	-	-
LUBE	62	7	6	6	7	4
LOGOS	7	-	1	-	-	-
MÉTODO	-	2	-	3	1	2
MOBALCO	1	-	-	-	-	-
OB	-	-	-	-	-	1
NOLTE	11	1	-	3	2	-
PINO	3	2	-	-	-	-
POGGENPOHL	3	-	-	1	-	-
RED COCINA	1	-	1	-	-	-
SAITRA	6	1	-	-	-	1
SANTOS	1	-	-	-	-	-
SCAVOLINI	-	-	-	-	-	-
SENSSIA	83	5	7	14	-	2
SHACO	12	1	2	1	1	1
SIEMATIC	2	-	-	-	-	-
Vegasa	9	-	1	-	4	1
Veneta	-	-	-	-	-	-
DecorActiva	88	5	1	9	-	-
MHK	17	1	2	2	1	1

Jaén	Málaga	Sevilla	CANARIAS	Las Palmas	S.C. de Tenerife	CEUTA	MELILLA
1	2	1	2	1	1	-	-
-	1	-	-	-	-	-	-
-	1	-	1	1	-	-	-
-	-	1	-	-	-	-	-
-	1	-	1	1	-	-	-
2	-	2	-	-	-	-	-
2	2	4	-	-	-	-	-
-	1	1	1	1	-	-	1
1	2	1	6	3	3	-	-
-	1	-	-	-	-	-	-
-	3	-	1	-	1	-	-
-	-	-	-	-	-	-	-
-	-	-	2	-	2	-	-
-	-	1	2	1	1	-	-
-	3	-	3	-	3	-	-
-	1	1	-	-	-	-	1
-	2	1	1	1	-	-	-
-	-	-	1	1	-	-	-
-	1	-	-	-	-	-	-
4	15	13	2	1	1	1	1
-	3	3	7	5	2	-	-
-	-	3	-	1	-	-	-
-	1	-	-	-	-	-	-
-	-	-	-	-	-	-	-
1	2	2	1	1	-	-	-
-	1	-	1	-	1	-	-
-	1	1	2	1	1	-	-
-	-	-	1	-	1	-	-
-	3	1	-	-	-	-	-
-	1	1	-	-	-	-	-
-	-	-	-	-	-	-	-
1	43	11	-	-	-	-	1
-	2	4	4	3	1	-	-
-	1	1	1	1	-	-	-
-	2	1	1	1	-	-	1
-	-	-	-	-	-	-	-
1	53	19	-	-	-	-	1
-	6	4	6	4	2	-	-



# Puntos de venta de BAÑOS

	ANDALUCÍA	Almería	Cádiz	Córdoba	Granada	Huelva
GRUPO FONTANERÍA/BAÑO						
AUNA DISTRIBUCIÓN	75	11	8	14	4	3
AVALCO	25	4	5	-	4	-
BRICOGROUP	-	-	-	-	-	-
CEALCO	2	-	-	-	1	-
CEALSA	12	-	1	1	-	-
GRUPO ATB	-	-	-	-	-	-
GRUPO GESCO	10	1	1	1	2	1
UNITTAS DISTRIBUCIÓN VIRTUAL	19	4	-	3	3	-
TERMOCLUB	5	1	-	1	1	-
GRUPOS MATERIALES CONSTRUCCIÓN/BAÑO						
BACO	3	-	-	-	-	1
BDB	60	8	8	4	6	3
BIGMAT	48	5	4	5	3	4
FYCE XXI	-	-	-	-	-	-
GRUP GAMMA	63	7	7	6	6	3
UNAMACOR GRUPO	13	-	-	12	-	-
LA PLATAFORMA DE LA CONSTRUCCION	94	5	14	13	16	6
MATDECO GRUPO	-	-	-	-	-	-
GRUPOS VERTICALES						
SALTOKI	-	-	-	-	-	-
EXPOSITORES						
PORCELANOSA	11	1	3	1	-	1
PTOS. VENTA INDEPENDIENTES	222	24	28	25	27	12



Jaén	Málaga	Sevilla	CANARIAS	Las Palmas	S.C. de Tenerife	CEUTA	MELILLA
10	19	6	14	8	6	1	9
4	4	4	9	4	5	2	-
-	-	-	-	-	-	-	-
1	-	-	-	-	-	-	-
-	7	3	1	-	1	-	-
-	-	-	-	-	-	-	-
1	1	2	2	1	1	-	1
1	4	4	-	-	-	-	-
1	1	-	1	1	-	-	-
-	2	-	-	-	-	-	-
5	13	13	2	1	1	1	-
4	14	9	22	14	8	-	-
-	-	-	-	-	-	-	-
10	5	19	13	9	4	-	-
1	-	-	0	-	-	-	-
19	6	15	1	-	1	-	-
-	-	-	-	-	-	-	-
-	-	-	-	-	-	-	-
1	2	2	-	-	-	-	-
31	55	20	73	32	41	2	4

### DATOS ESTADÍSTICOS MUNICIPALES

Presentamos los datos estadísticos e indicadores socioeconómicos más representativos agrupados por comunidades autónomas y desglosado por provincias.



**Población.** Es la correspondiente al Padrón de 1 de enero de 2023 (población de derecho). A nivel nacional alcanza una cifra total de 48.059.777 personas. Un 89% de ellas se concentra en los municipios de más de 1.000 habitantes. Fuente: INE.



**Número de parados registrados en el INEM en cada provincia, en el primer trimestre de 2023.** Este nivel de paro registrado relacionado con la población residente es un buen indicador comparativo entre municipios.



**Cuota de Mercado.** Índice que expresa la capacidad de consumo comparativa de los municipios, referida a 1 de enero de 2023.



**Matriculaciones.** Parque automovilístico matriculado a 31 de diciembre de 2022. Fuente: DGT.