



País Vasco, Navarra, La Rioja y Aragón: el entorno desafiante pincha el globo del crecimiento

Para comprobar si las diferencias económicas entre el norte y el sur son algo anecdótico o una tendencia evidenciada, a continuación analizaremos la situación de estas cuatro comunidades autónomas.

En los últimos años España ha mostrado una destacable resiliencia económica. Según las previsiones de BBVA Research, el PIB habrá crecido a finales de 2024 un 2,5 %, lo mismo que en 2023, y por encima del 2 % en 2025, a pesar de un entorno económico global desafiante marcado por la guerra de Rusia en Ucrania y la inestabilidad en Gaza, así como la debilidad de sus principales socios europeos. Esta recuperación ha sido impulsada por las exportaciones de servicios y un mercado laboral robusto, con un flujo migratorio muy intenso y una notable creación de empleo. Asimismo, para este año se prevé que el déficit público pueda disminuir por debajo del 3 % del PIB.

En este contexto, el estado español ha logrado quedar fuera del Procedimiento de Déficit Excesivo y no presenta desequilibrios económicos significativos. Así lo refleja la reciente evaluación del semestre europeo, herramienta clave de la Estrategia 'Europa 2020' para la coordinación y supervisión de las políticas económicas, presupuestarias, estructurales y de empleo de la UE.

Ahora bien, la Comisión aún señala importantes retos de consolidación fiscal y mejora del desempeño económico futuro para un crecimiento sostenido. Por ejemplo, la deuda pública sigue siendo elevada, situándose en el 109 % del PIB en el primer trimestre de 2024.

Las desigualdades siguen siendo muy evidentes en lo que al aspecto económico se refiere si se toma como referencia el dato del PIB

	España	País Vasco	Navarra	La Rioja	Aragón
Evolución del paro - 2/TR 2024 (miles)	2.755	89,5	25,1	14,7	55,8
Tasa de paro - 2/TR 2024 (%)	11,27	8,11	7,42	9,14	8,25
IPC Tasa variación interanual - Junio 2024 (%)	3,4	3,5	3,4	3,5	3,5
IPRI Tasa variación interanual - Diciembre 2023 (%)	-6,3	-8,5	-3,6	-4	-8,7
PIB interanual - 1/TR 2024 (%)	2,4	1,6	2,6	2,2	2,1
Número de viviendas hipotecadas - Mayo 2024	27.453	1.703	358	155	797
Variación interanual hipotecas - Mayo 2024 (%)	-18,2	-2,4	-4,5	-16,7	-9,3
Población a 01/04/24 - Total	48.692.804	2.229.924	679.181	324.319	1.346.806
Población a 01/04/24 - Hombres	23.858.956	1.084.746	336.339	160.122	666.495
Población a 01/04/24 - Mujeres	24.833.848	1.145.178	342.842	164.197	680.311
Edad media de la población a 01/01/22	44,09	46,05	43,77	44,96	45,31
Población extranjera a 01/01/22 - Total	5.512.558	183.731	73.113	41.430	163.973
Población extranjera a 01/01/22 - Hombres	2.763.635	92.454	36.899	20.504	83.827
Población extranjera a 01/01/22 - Mujeres	2.748.923	91.277	36.214	20.926	80.146
Esperanza de vida al nacimiento - 2022	83,08	83,49	83,2	8,85	83,06
Esperanza de vida a los 65 años (2022) - Hombres	19,06	19,28	19,54	19,33	19,03
Esperanza de vida a los 65 años (2022) - Mujeres	22,96	23,4	23,63	23,19	23,11

La Comisión Europea también subraya áreas bien conocidas desde hace años que siguen requiriendo mejoras. La inversión en capital (productivo, inmobiliario y humano) y en I+D continúa siendo baja respecto a otros países de la UE. Así las cosas, esta iniciativa comunitaria recomienda a España promover un entorno empresarial que favorezca la competitividad y mejorar los resultados educativos y el desarrollo de habilidades, especialmente en tecnologías digitales y de sostenibilidad ambiental.

A nivel general ese es el escenario, pero ¿al radiografiar cada comunidad autónoma el diagnóstico sería el mismo? Definitivamente no. Las desigualdades siguen siendo muy evidentes en

pone de un régimen fiscal único, el denominado concierto económico, una de las razones de que goce de tal prosperidad.

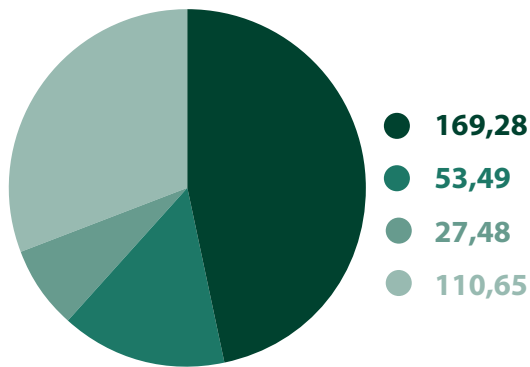
De esta forma, el crecimiento del PIB en el País Vasco habría alcanzado el 4,4 % en 2022, una recuperación que continuó en 2023 y 2024 con avances del 1,3 % y del 2,9%, respectivamente. Lo cual significa que el PIB y PIB per cápita podrían retornar al nivel prepandemia este año.

De cumplirse estas previsiones, Euskadi podría crear en el próximo bienio 24.600 nuevos puestos de trabajo (algo más de 12 mil en promedio por año) y situar su tasa de desempleo en el 7,2 %, manteniéndose como la comunidad con menor paro.

El País Vasco es la región con menos tasa de desempleo del país y la segunda con mayor renta per cápita

Demanda del sector **cocina**

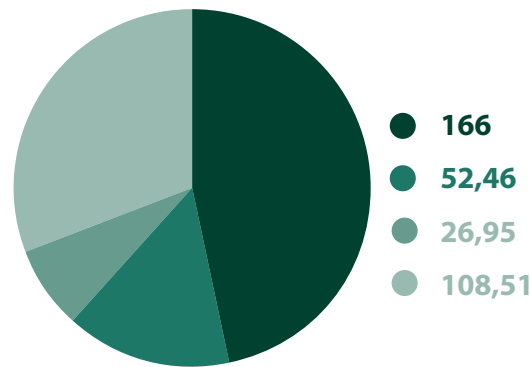
Millones €



Total España 3.664

Demanda del sector **baño**

Millones €



Total España 3.593

lo que al aspecto económico se refiere si se toma como referencia el dato del PIB. En concreto, la ciudad autónoma de Melilla y las comunidades de Andalucía y Extremadura eran en 2022 (el último año del que hay registro) las que anotaron una cifra per cápita más baja, con valores inferiores a los 22.000 euros. Por el contrario, la Comunidad de Madrid y el País Vasco eran las regiones con el PIB per cápita más alto, ambas con valores superiores a los 35.000 euros por persona.

Para comprobar si esas diferencias entre el norte y el sur son algo anecdótico o una tendencia evidenciada, en este artículo vamos a analizar la situación económica de cuatro regiones: País Vasco, Navarra, La Rioja y Aragón.

País Vasco

Euskadi, con sus 2,2 millones de habitantes, es la región con menos tasa de desempleo del país, la segunda con mayor renta per cápita, y una de las regiones punteras en industria e innovación. Cabe señalar además que, junto a Navarra, dis-

Por otro lado, la economía se desacelera, aunque menos de lo anticipado hace unos meses. El aumento en el precio del combustible y de la energía suponen un reto para los exportadores vascos, en particular si persiste el diferencial de precios con los principales competidores europeos. El incremento en la inflación y el aumento en los tipos de interés están teniendo un impacto negativo sobre el gasto, aunque menor de lo que se esperaba. El País Vasco presenta un menor incremento en precios que el del conjunto de España. Igualmente, el sector privado vasco tiene niveles de endeudamiento por debajo de la media.

La actividad ganará tracción a medida que se ejecuten los fondos NGEU y se desvanezcan las incertidumbres que afectan a familias y empresas. La resolución progresiva de los cuellos de botella y la certidumbre sobre el coste de la energía apoyarán la recuperación del sector industrial, con particular importancia en el automóvil y los bienes de equipo.

Uno de los retos que enfrenta el País Vasco es encontrar mano de obra especializada para dar respuesta a la recuperación de empresas con un elevado nivel tecnológico. Y esta problemática podría incrementar con el impulso de los fondos europeos, en particular si su implementación comporta el esperado impulso de digitalización.

Navarra

En cuanto a la otra comunidad con un régimen foral, según el análisis de BBVA Research, uno de los puntos clave de la economía navarra es que se reduce la previsión de 2023 en 0,2 % hasta el 1,9 %, por una recuperación más débil de lo anticipado de las exportaciones, la actividad industrial y la inversión. Asimismo, se corrige a la baja (0,4 %) la previsión de crecimiento del PIB de Navarra en 2024, hasta el 2,2 %, por el deterioro moderado de las perspectivas globales en un entorno de elevada incertidumbre. El debilitamiento se observa ya en la creación de empleo y hay un sesgo a la baja sobre las previsiones. El consumo de los hogares navarros parece frenarse, restringido por unos tipos de interés elevados y que se mantendrán así por un período prolongado de tiempo.

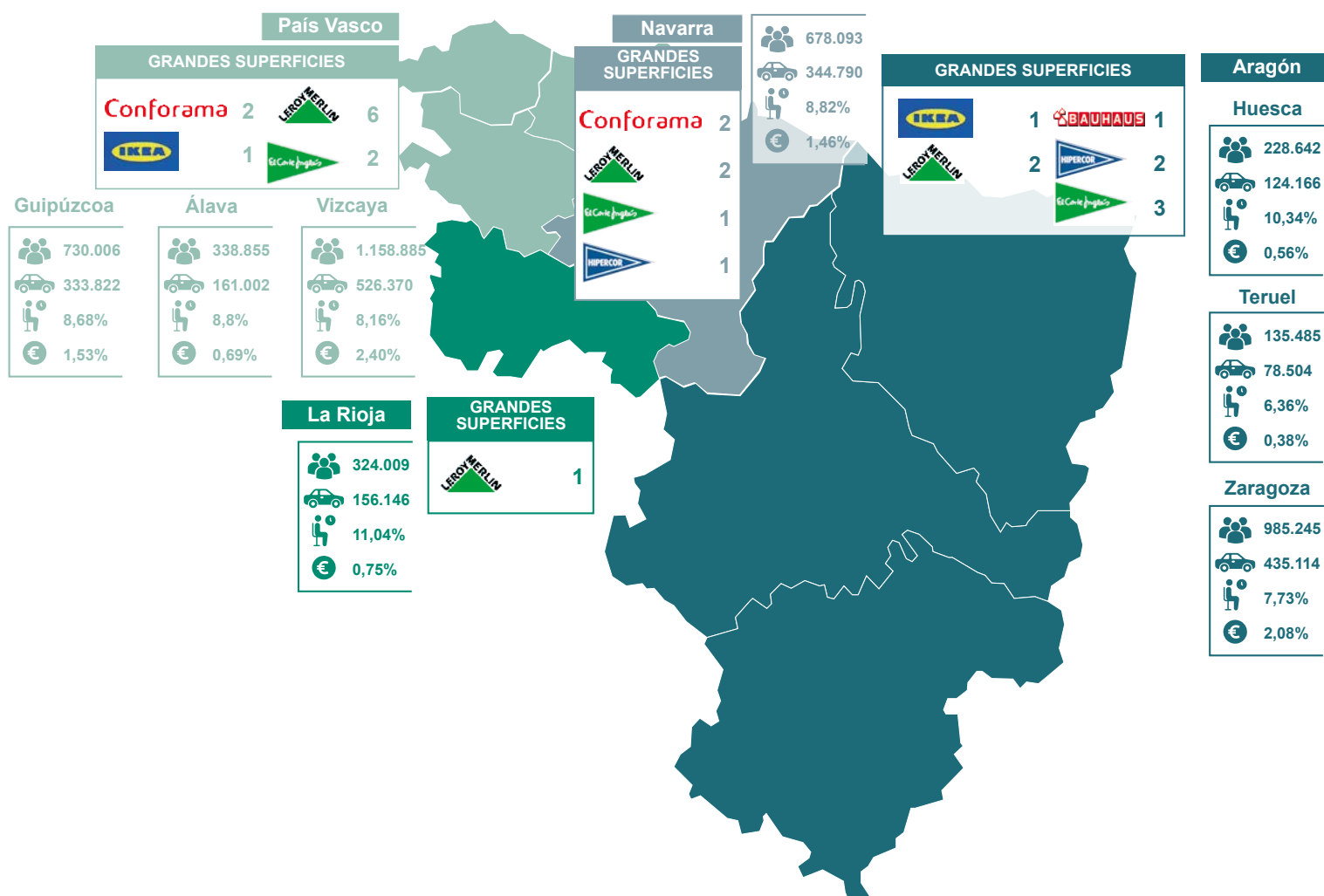
Igualmente, se perciben problemas de oferta en ciertos sectores que limitan el crecimiento: las exportaciones se reducen, la producción industrial de bienes intermedios y la de equipo de transporte se ve restringida. Los servicios muestran el agotamiento del turismo y la volatilidad en el gasto público. La inversión privada enseña un avance tímido.

Se asume que la recuperación puede continuar gracias a la fortaleza del balance de hogares y familias navarras, al apoyo que puede suponer la aceleración en la implementación de los fondos europeos y su empuje en la licitación de obra pública, y a que el gobierno foral ya ha anunciado que mantendrá una política fiscal expansiva también en 2024. Además, continúa el dinamismo de la población activa tras haber crecido en 2021 y 2022 más que en el conjunto de España.

La Rioja


Respecto a La Rioja, la previsión de crecimiento del PIB en 2023 se mantuvo en el 2,3 % por el buen comportamiento del consumo, las exportaciones de bienes y el empleo en el primer semestre, y pese a una desaceleración de la producción industrial y del sector de la construc-

Se corrige a la baja (0,4 %) la previsión de crecimiento del PIB de Navarra en 2024, hasta el 2,2 %



Puntos de venta de muebles de COCINA

	ARAGÓN	Huesca	Teruel	Zaragoza	NAVARRA	PAÍS VASCO
ARRITAL CUCINE	-	-	-	-	-	6
BOFFI	-	-	-	-	-	-
BONTEMPI	2	-	-	2	1	5
BULTHAUP	-	-	-	-	1	2
CADENA ELECCO	-	-	-	-	-	-
MASTER KITCHEN	-	-	-	-	-	-
ANTALIA	-	-	-	-	-	1
DICA	2	-	-	2	4	24
ÉBANO	-	-	-	-	-	4
FEBAL	-	-	-	-	-	5
KUCHENHOUSE	1	1	-	-	1	17
LEICHT	1	-	-	1	1	4
LOGOS	1	-	-	1	3	13
MÉTODO	1	-	1	-	2	7
MOBALCO	-	-	-	-	1	9
OB	1	1	-	-	1	9
NOLTE	2	-	1	1	-	4
PINO	1	-	-	1	-	2
POGGENPOHL	-	-	-	-	-	1
RED COCINA	13	12	-	1	-	-
SAITRA	19	4	2	13	2	15
SANTOS	2	2	-	-	5	16
SCAVOLINI	-	-	-	-	-	4
SENSSIA	-	-	-	-	-	1
SHACO	2	-	-	2	-	-
SIEMATIC	-	-	-	-	-	-
VENETA	-	-	-	-	-	-
DECORACTIVA	1	1	-	-	-	-
MHK	3	-	-	3	1	13



Álava	Guipúzcoa	Vizcaya	LA RIOJA
-	3	3	-
-	-	-	-
2	1	2	-
-	1	1	-
-	-	-	-
-	-	-	-
1	-	-	-
3	12	9	2
-	2	2	-
-	-	5	-
8	7	2	2
-	3	1	1
2	7	4	1
1	2	4	1
-	6	3	1
3	4	2	1
1	1	2	-
-	1	1	-
-	-	1	-
-	-	-	-
3	5	7	1
1	9	6	1
-	1	3	1
-	1	-	-
-	-	-	-
-	-	-	-
-	-	-	-
-	-	-	-
1	5	7	3



ción. En el tercer trimestre del año pasado, el PIB regional habría crecido alrededor del 0,3 %, por debajo del promedio trimestral del primer semestre (0,5 %). Solo el sector público contribuye de forma relevante a la creación de empleo en el tercer trimestre.


De igual modo, se corrige a la baja (-0,7 %) la previsión de crecimiento del PIB de La Rioja en 2024, hasta el 1,8 %, por el deterioro de las perspectivas globales y la incertidumbre. Hay un empeoramiento de la situación económica europea y los precios de la energía siguen elevados, con incertidumbre sobre su evolución futura y su impacto en la inflación.


En paralelo, persisten los problemas de demanda en el sector residencial, lo que limita el potencial de crecimiento de la construcción, pero otros sectores, como el turístico o el industrial, parecen mostrar menos restricciones que en otras comunidades.


En todo caso, La Rioja parece mejor situada para enfrentar algunos de los retos que vienen, ya que necesita menos energía que otras regiones

DATOS ESTADÍSTICOS MUNICIPALES

Presentamos los datos estadísticos e indicadores socioeconómicos más representativos agrupados por comunidades autónomas y desglosados por provincias.

 Población. Es la correspondiente al Padrón de 1 de enero de 2024 (población de derecho). A nivel nacional alcanza una cifra total de 48.610.458 personas. Un 89 % de ellas se concentra en los municipios de más de 1.000 habitantes. Fuente: INE.

 Número de parados registrados en el INEM en cada provincia, en el primer trimestre de 2024. Este nivel de paro registrado relacionado con la población residente es un buen indicador comparativo entre municipios.

 Cuota de Mercado. Índice que expresa la capacidad de consumo comparativa de los municipios, referida a 1 de enero de 2024. La cuota de mercado de los municipios se elabora mediante un modelo equivalente a un promedio de números índices de las siguientes seis variables: población, número de teléfonos, automóviles, camiones, oficinas bancarias y actividades comerciales minoristas. Estos números índices expresan la participación (en tanto por 100.000) que corresponde a cada municipio sobre una base nacional de 100.000 unidades. Es decir, la capacidad de consumo de un municipio se mide no sólo en función de la importancia de la población, sino también en función del poder adquisitivo de la misma, que viene representado por las cinco variables restantes indicadas.

 Parque automovilístico matriculado a 31 de diciembre de 2023. Fuente: DGT.

Puntos de venta de BAÑOS

	ARAGÓN	Huesca	Teruel	Zaragoza	NAVARRA
GRUPO FONTANERÍA/BAÑO					
AUNA DISTRIBUCIÓN	16	6	1	9	7
AVALCO	9	1	3	5	-
BRICO GROUP	-	-	-	-	-
CEALCO	6	6	-	-	3
CEALSA	-	-	-	-	-
GRUPO ATB	-	-	-	-	-
GESCO GRUPO	1	-	-	1	-
UNITTAS DISTR. VIRTUAL	-	-	1	2	-
GRUPOS MATERIALES CONSTRUCCIÓN/BAÑO					
TERMOCLUB	1	-	-	1	1
BACO	-	-	-	-	-
BDB	16	3	4	9	4
BIGMAT	16	6	4	6	5
FYCE XXI	6	1	2	3	-
GRUP GAMMA	18	8	2	8	3
UNAMACOR GRUPO	-	-	-	-	-
GRUPO IBRICKS	18	3	6	9	8
MATDECO GRUPO	-	-	-	-	-
SALTOKI	5	2	1	2	4
EXPOSICIONES					
PORCELANOSA	2	1	-	1	-
PTOS. VENTA INDEPENDIENTES	44	9	4	31	15



PAÍS VASCO	Álava	Guipúzcoa	Vizcaya	LA RIOJA
36	4	17	15	5
14	1	9	4	1
-	-	-	-	-
11	1	6	4	1
9	1	-	8	-
-	-	-	-	-
1	-	1	-	-
5	1	2	2	2
3	1	1	1	-
-	-	-	-	-
19	3	4	12	2
6	-	3	3	3
6	-	4	2	-
19	1	6	12	7
-	-	-	-	-
20	8	6	6	4
-	-	-	-	-
9	1	4	4	2
-	-	-	-	-
67	9	23	35	14



para crear valor añadido, la cesta de consumo de los hogares tiene una exposición inferior a los bienes y servicios que más han subido y, sobre todo, la deuda autonómica está en mejor situación para enfrentar los siguientes años.

Por todo ello, los analistas de BBVA Research asumen que la recuperación puede continuar gracias a la fortaleza del balance de hogares y familias riojanas, al apoyo que puede suponer la aceleración en la implementación de los fondos europeos y su empuje en la licitación de obra pública, y a que el gobierno autonómico ya ha anunciado que mantendrá una política fiscal expansiva también en 2024.

Aragón

Acabamos este análisis con Aragón, donde la desaceleración que muestran la mayoría de indicadores en la segunda mitad de 2023, las restricciones de mano de obras en algunos sectores, tipos de interés elevados e inflación aún elevados, la desaceleración de la eurozona y la incertidumbre geopolítica y de política económica llevan a un menor crecimiento también en la parte inicial de 2024.

Tras aumentar un 2,4 % en 2023, favorecida por el empuje de las exportaciones y del sector del automóvil, la economía aragonesa experimentará un avance más moderado en 2024 (1,8 %), aunque con un perfil que irá de menos a más.

A su vez, se prevé que el PIB de la comunidad aragonesa se incremente un 2,4 % (2,5 % en España), acumulando cinco años seguidos con un aumento del PIB superior al promedio de los últimos 25 años (1995-2019, 1,8 %). Esto se explica por la caída en el precio de los combustibles y de la inflación, que a su vez facilitará una reducción de los tipos de interés.

La mejora del contexto vendrá con una recuperación progresiva de la demanda europea, lo que, con la normalización de la actividad en el sector automotriz, favorecerá las exportaciones. Finalmente, hay que señalar cómo se perciben problemas de oferta en ciertos sectores que limitan el crecimiento: las exportaciones de alimentos y la producción industrial de bienes de consumo se reducen, afectadas por la sequía.

España, y eso es algo que se refleja en la mayoría de las comunidades, se enfrenta a dos problemas que lastran la convergencia de su renta per cápita con la UE: el desempleo y el bajo crecimiento de la productividad. Hasta ahora, nuestra economía ha disfrutado de una ventaja demográfica con la UE, que compensa en parte las menores tasas de empleo y productividad. Sin embargo, está a punto de desaparecer conforme se acelera el proceso de envejecimiento. ■