

# Un escenario de recuperación, crecimiento y creación de empleo

La economía española continúa la senda de crecimiento sostenido, pero ¿es una tendencia generalizada en todas las comunidades autónomas? En este artículo desglosaremos la situación económica de Galicia, Asturias y Cantabria.

**R**ecién estrenado el último trimestre de 2024, el mensaje principal al analizar las perspectivas de crecimiento económico en España, según las previsiones de BBVA Research publicadas a principios de octubre, es que serán mejores de lo esperado en un principio. Así pues, el crecimiento del PIB se revisa cuatro décimas al alza en lo que queda de año, hasta un 2,9 %, y tres décimas en 2025, hasta alcanzar el 2,4 %. Esto se refleja de revisiones estadísticas de los datos históricos, una evolución reciente más positiva de lo esperado, y mejoras en la estimación de las contribuciones de la demanda externa e interna al crecimiento.

¿Qué razones han impulsado esta mejora? De acuerdo con el mismo análisis de los economistas de BBVA Research, la buena evolución de la economía descansa en las mejoras de competitividad (especialmente en servicios), en el incremento de la fuerza laboral (sobre todo inmigrante, dado que las personas provenientes del extranjero explican

un 90 % del incremento de la población activa desde 2021), y una política fiscal que, todavía, sigue apoyando a la demanda interna. Todo esto mientras el crecimiento mundial se modera. Por un lado, en Estados Unidos mejoran las previsiones por los datos recientes, pero se prevé una ralentización. En la eurozona, las proyecciones no varían. Y, en China, si bien los recientes estímulos apoyarán el crecimiento, no evitarán una desaceleración estructural.

Con todo, de cara al futuro no se debe cantar victoria tan rápido, pues se espera una desaceleración conforme la contribución de la demanda externa se vuelva negativa, dada la limitación de la expansión de las exportaciones de servicios turísticos y la transición hacia un modelo de crecimiento con mayor gasto en bienes importados. Además, la economía enfrenta retos estructurales como los cuellos de botella en algunos sectores exportadores, las causas tras el aumento del ahorro de los hogares, el bajo nivel

	<b>España</b>	<b>Galicia</b>	<b>Asturias</b>	<b>Cantabria</b>
Evolución del paro - 3/TR 2024 (miles)	2.754,1	112,5	43,1	20,9
Tasa de paro - 3/TR 2024 (%)	11,21	8,84	9,26	7,17
IPC Tasa variación interanual - Septiembre 2024 (%)	1,5	1,3	1,8	1
IPRI Tasa variación interanual - Septiembre 2024 (%)	-5,2	-6,0	-8	-1,1
PIB interanual - 2/TR 2024 (%)	2,9	2,6	3	2,3
Número de viviendas hipotecadas - Agosto 2024	30.676	1.076	584	437
Variación interanual hipotecas - Agosto 2024 (%)	8,8	7,2	15,0	50,2
Población a 01/07/24 - Total	48.797.875	2.706.953	1.010.058	591.546
Población a 01/07/24 - Hombres	23.917.674	1.302.594	481.995	286.448
Población a 01/07/24 - Mujeres	24.880.201	1.404.359	528.063	305.098
Edad media de la población a 01/01/23	44,18	48,16	49,30	46,57
Población extranjera a 01/01/22 - Total	5.512.558	117.824	45.466	37.081
Población extranjera a 01/01/22 - Hombres	2.763.635	56.590	20.972	17.752
Población extranjera a 01/01/22 - Mujeres	2.748.923	61.234	24.494	19.329
Esperanza de vida al nacimiento - 2022	83,08	83,23	82,46	83,06
Esperanza de vida a los 65 años (2022) - Hombres	19,06	19,25	18,68	18,84
Esperanza de vida a los 65 años (2022) - Mujeres	22,96	23,38	22,9	22,95

de inversión y productividad, en particular en vivienda, el envejecimiento, la escasez de cierto tipo de capital humano, y el ajuste fiscal en los próximos años.

En suma, la economía española continúa la senda de crecimiento sostenido, pero ¿es una tendencia generalizada en todas las comunidades autónomas? Las informaciones más recientes desglosado por regiones son las previsiones para las CC. AA. 2024 presentadas por Funcas, un informe que encabezan las Islas Baleares (3,5 %), Canarias (3,2 %) y la Comunidad de Madrid (2,6 %) en lo que ha crecimiento del PIB se refiere. Estas son las únicas regiones que se esperaba que superaran la media nacional de crecimiento del 2,5 % estimado, junto con Aragón y Cataluña, que también rozarían el crecimiento del 2,5 %. En el lado opuesto de la tabla, Asturias y La Rioja registrarían el menor incremento, con un 1,9% del Producto Interior Bruto. En este artículo vamos a desglosar la situación económica de tres autonomías: Galicia, Asturias y Cantabria. ¿Son tantos los desequilibrios entre comunidades? Lo veremos.

### Galicia

Durante los últimos 30 años, el incremento del PIB per cápita en Galicia ha sido un 50 % mayor que lo que se observa en el país. Así lo destaca **Miguel Cardoso**, economista jefe de BBVA Research. En esta línea, en 2025, la economía gallega podría registrar un Producto Interior Bruto un 6,4 % superior al de 2019, el mayor avance dentro de España. *“El creciente peso de grupos de edad donde la participación de las personas en el mercado laboral es baja limita la disponibilidad de trabajadores. En el extremo, el cada vez mayor número de jubilados se constituye como un limitante para el aumento del empleo. Por otro lado, la inmigración no ha sido tan intensa como*

*en otras regiones de España”*, asegura el experto. Por otro, *“el mayor peso de la industria ha permitido que las tasas de empleo no fluctúen tanto como en otras comunidades autónomas y, por consiguiente, no se destruyan tantos puestos de trabajo en recesiones”*. Finalmente, al economista le llama la atención que el crecimiento de la productividad del trabajo haya sido el doble que la del conjunto de España desde 1993, situación que se habría mantenido en el período posterior a la pandemia. *“Hacia delante, la atracción de talento sigue siendo una asignatura pendiente para la economía gallega, sobre todo en servicios de alto valor añadido y en la industria”*, remarca Cardoso.

Pero, ¿qué sucede con el aquí y ahora? A fecha de agosto de 2024, la última actualización publicada por el Instituto Galego de Estadística (IGE) sobre la información de la contabilidad trimestral de la región, refleja que la economía gallega creció un 2,5 % en el segundo trimestre de 2024 en relación al mismo período del año anterior. En cuanto a la evolución intertrimestral, de abril a junio de 2024 el PIB autonómico aumentó un 0,5 %.

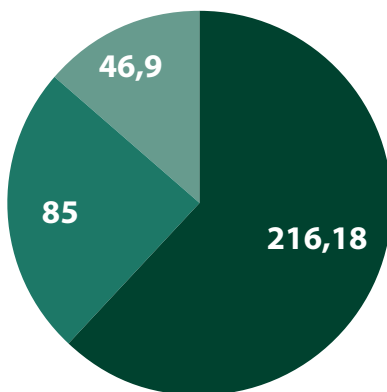
Desde el punto de vista de la demanda, respecto al mismo trimestre del año anterior, el consumo público aumentó un 3,0 %, y la demanda externa acercó 2,4 puntos porcentuales al crecimiento del PIB, con un aumento de las exportaciones del 6,0 %. En lo que respecta a la oferta, la industria creció un 4,1 %; la construcción un 3,0 % y los servicios un 2,4 %, con un mayor incremento en el apartado de información y comunicaciones (7,9 %).

Además, los datos de contabilidad trimestral del IGE mostraron que el empleo (medido en términos de puestos de trabajo equivalentes a tiempo completo) creció en el segundo trimestre un 1,0 %, lo que supone un incremento de 10.267 puestos respecto al mismo trimestre del año anterior.

**La economía gallega creció un 2,5 % en el segundo trimestre de 2024 en relación al mismo período del año anterior**

### Demanda del sector cocina

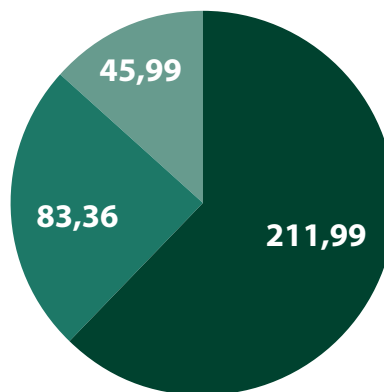
Millones €



Total España 3.664

### Demanda del sector baño

Millones €



Total España 3.593

- GALICIA
- ASTURIAS
- CANTABRIA

## Asturias

A principios de año las previsiones señalaban que Asturias sería una de las comunidades que se situaría en 2024 a la cola del crecimiento, con tan solo un 1,9%. De cumplirse, seguirían la estela de 2023, cuando el avance del PIB podría haberse situado en un 2,2% (0,3 puntos porcentuales menos que en el conjunto de España), después de que en 2022 alcanzara un 4,1%.

En junio, sin embargo, BBVA Research estableció un escenario bastante más halagüeño para la región. Según sus cálculos, el PIB asturiano podría aumentar un 2,3% en 2024 y un 2,0% en 2025, lo que permitiría crear 13.700 nuevos empleos en la región en el bienio.

Los economistas justifican el cambio de perspectivas en que el crecimiento de la afiliación a la Seguridad Social muestra avances importantes durante los últimos meses, con incrementos algo más fuertes que la media regional en las áreas de Oviedo y Gijón. El gasto con tarjeta avanza más en los servicios de transporte, alojamiento y bares y restaurantes, apoyado por el buen comportamiento del turismo, sobre todo del extranjero.


Ahora bien, teniendo en cuenta que este análisis fue realizado cuando se preveía que el PIB español engordara un 2,5%, y ese dato se ha incrementado en cuatro décimas en la más reciente actualización de las previsiones, también el Producto Interior Bruto de Asturias en el cómputo de 2024 podría ser mayor. Asimismo, la economía europea empieza


a mostrar una progresiva mejora, el precio de las materias primas ha revertido parte del aumento y se ha iniciado el proceso de reducción de tipos de interés. Entretanto, el sector servicios muestra ganancias de competitividad y Asturias tiene capacidad para seguir aumentando la ocupación hotelera, tanto en temporada alta como en baja. Otro dato significativo y diferencial es que la vivienda no es un cuello de botella como en otras regiones. Así las cosas, los analistas prevén que el PIB de Asturias mantenga su avance alrededor del 2,0% en 2025.


**Según los cálculos de BBVA Research, el PIB asturiano podría aumentar un 2,3% en 2024 y un 2,0% en 2025**

### DATOS ESTADÍSTICOS MUNICIPALES

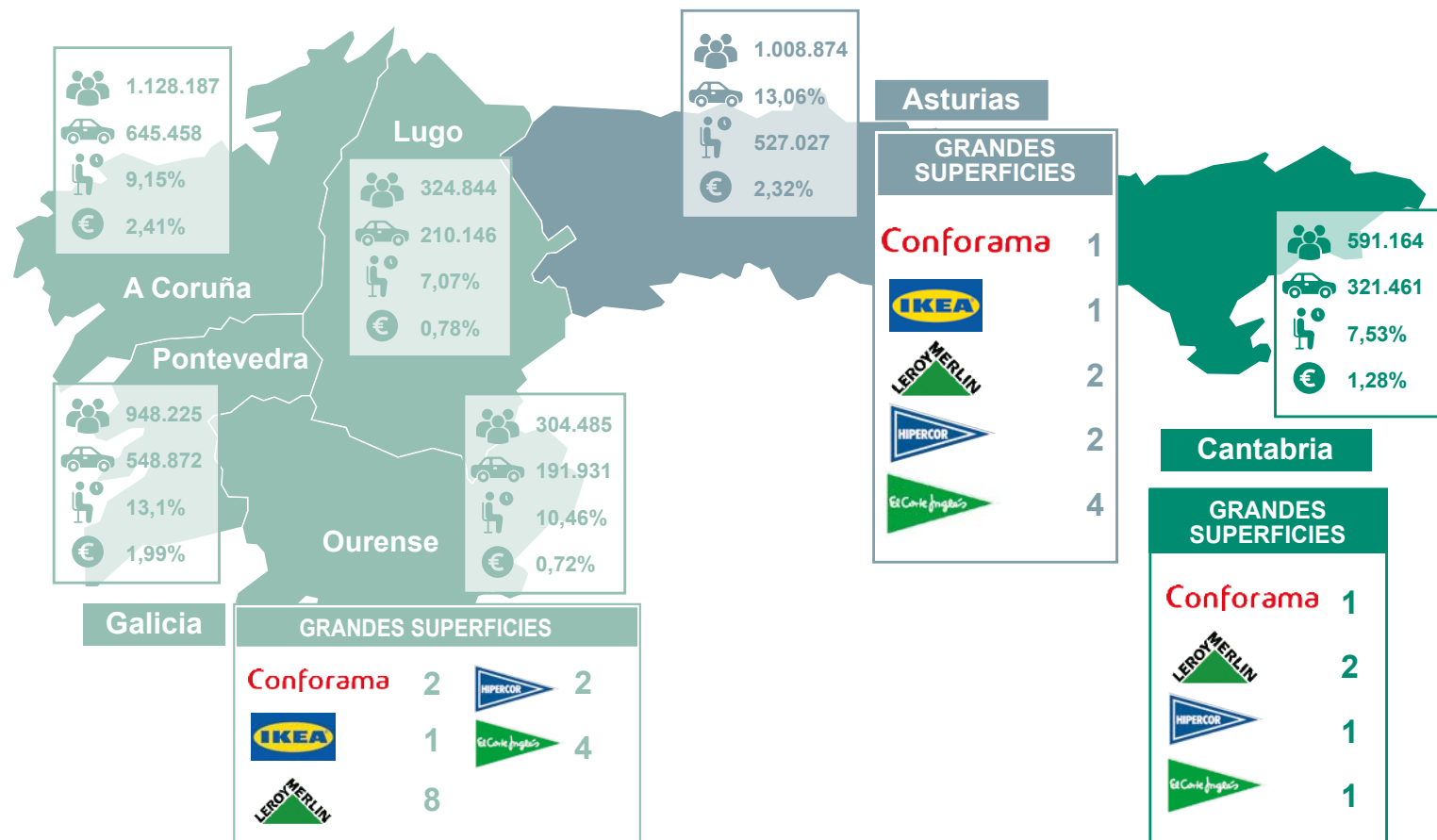
Presentamos los datos estadísticos e indicadores socioeconómicos más representativos agrupados por comunidades autónomas y desglosados por provincias.

 **Población.** Es la correspondiente al Padrón de 1 de enero de 2024 (población de derecho). A nivel nacional alcanza una cifra total de 48.610.458 personas. Un 89% de ellas se concentra en los municipios de más de 1.000 habitantes. Fuente: INE.

 **Número de parados registrados en el INEM en cada provincia, en el primer trimestre de 2024.** Este nivel de paro registrado relacionado con la población residente es un buen indicador comparativo entre municipios.

 **Cuota de Mercado.** Índice que expresa la capacidad de consumo comparativa de los municipios, referida a 1 de enero de 2024. La cuota de mercado de los municipios se elabora mediante un modelo equivalente a un promedio de números índices de las siguientes seis variables: población, número de teléfonos, automóviles, camiones, oficinas bancarias y actividades comerciales minoristas. Estos números índices expresan la participación (en tanto por 100.000) que corresponde a cada municipio sobre una base nacional de 100.000 unidades. Es decir, la capacidad de consumo de un municipio se mide no sólo en función de la importancia de la población, sino también en función del poder adquisitivo de la misma, que viene representado por las cinco variables restantes indicadas.

 **Parque automovilístico matriculado a 31 de diciembre de 2023.** Fuente: DGT.





## Puntos de venta de muebles de COCINA en Asturias, Cantabria y Galicia

	ASTURIAS	CANTABRIA	GALICIA	A Coruña	Lugo	Ourense	Pontevedra
ARRITAL CUCINE	1	2	4	2	-	1	1
BOFFI	-	2	1	1	-	-	-
BONTEMPI	1	3	2	1	-	-	1
BULTHAUP	-	3	2	1	-	-	1
CADENA ELECCO	-	-	-	-	-	-	-
MASTER KITCHEN	-	10	7	3	-	-	4
ANTALIA	-	-	-	-	-	-	-
DICA	3	11	7	4	1	1	1
ÉBANO	1	4	4	-	2	-	2
FEBAL	-	-	-	-	-	-	-
KUCHENHOUSE	7	12	6	1	2	1	2
LEICHT	1	3	2	-	-	-	2
LOGOS	-	1	1	-	1	-	-
MÉTODO	-	1	-	-	-	-	-
MOBALCO	-	-	6	4	1	-	1
OB	4	-	8	4	1	-	3
NOLTE	-	6	-	-	-	-	-
PINO	1	1	1	-	-	-	1
POGGENPOHL	-	-	-	-	-	-	-
RED COCINA	-	-	-	-	-	-	-
SAITRA	-	1	-	-	-	-	-
SANTOS	7	1	25	10	2	4	9
SCAVOLINI	-	2	2	1	-	-	1
SENSSIA	2	1	14	5	3	2	4
SHACO	-	-	-	-	-	-	-
SIEMATIC	-	-	-	-	-	-	-
VENETA	-	-	-	-	-	-	-
DECORACTIVA	-	-	5	4	-	1	-
SHACO	-	-	-	-	-	-	-
SIEMATIC	-	-	-	-	-	-	-
VENETA	-	-	-	-	-	-	-
DECORACTIVA	-	2	5	4	-	1	-

De cumplirse, Asturias podría ser la comunidad con mayor crecimiento del PIB per cápita respecto a los niveles precrisis. Además, la tasa de paro se reducirá hasta el 11,6 % de media en 2025 y se pueden crear 13.700 nuevos empleos hasta 2025. No obstante, existen algunos riesgos: el envejecimiento de la población supone una limitación para el crecimiento de la demanda interna y el aumento del empleo, por lo que la atracción de talento y la formación de los parados es clave para compensar la reducción de la población en edad

de trabajar y la escasez de mano de obra; así como la incertidumbre de política económica que afecta a la inversión, o la necesidad de avanzar hacia una mejor estructura exportadora.

### Cantabria

Cantabria avanzará en el proceso de convergencia en PIB per cápita y, en 2025, el PIB regional podría superar en un 7 % el nivel precrisis. Ese es el titular que se extrae del análisis de BBVA Research sobre la situación de la región cántabra en 2024, con

**En 2025, el PIB de Cantabria podría superar en un 7 % el nivel precrisis**



## Puntos de venta de BAÑOS en Asturias, Cantabria y Galicia

	ASTURIAS	CANTABRIA	GALICIA	A Coruña	Lugo	Ourense	Pontevedra
GRUPO FONTANERÍA/BAÑO							
AUNA DISTRIBUCIÓN	12	7	16	3	3	2	8
AVALCO	9	6	14	6	2	3	3
BRICOGROUP	-	1	-	-	-	-	-
CEALCO	-	-	3	3	-	-	-
CEALSA	4	1	23	12	1	2	8
GRUPO ATB	-	-	6	-	-	2	4
GRUPO GESCO	-	-	-	-	-	-	-
UNITTAS DISTRIBUCIÓN VIRTUAL	-	1	9	6	3	-	-
TERMOCLUB	1	1	2	1	-	-	1
GRUPOS VERTICALES							
SALTOKI	2	3	4	1	1	1	1
EXPOSITORES							
PORCELANOSA	1	1	1	1	-	-	-
PTOS. VENTA INDEPENDIENTES	32	15	79	35	10	10	24

datos actualizados en julio. El primer mensaje a tener en cuenta es que, en 2023, la comunidad mantuvo un dinamismo moderado. Se estima que el PIB de Cantabria aumentó un 1,8 % en 2023, tras un avance del 4,8 % en 2022. Por contra, el buen comportamiento del sector servicios habría compensado en parte la debilidad de la industria y de las exportaciones de bienes.

Sin embargo, los datos más recientes apuntan a una aceleración de la actividad. El crecimiento de la afiliación a la Seguridad Social muestra avances importantes durante los últimos meses, con incrementos algo más fuertes que la media regional en Santander y en la costa oriental. El gasto con tarjeta avanza más en los servicios de transporte, alojamiento y bares y restaurantes, apoyado por el empuje de los visitantes del extranjero. Aunque las importaciones de bienes de equipo evolucionan mejor que en 2023, se sitúan todavía por debajo de los niveles de 2022. Por su parte, la industria y las exportaciones siguen acusando la debilidad de la demanda en la eurozona, particularmente en Alemania.

En cualquier caso, los economistas auguran que el crecimiento se mantendrá fuerte. Se prevé que el PIB podría aumentar un 2,3 % en 2024 y mantenerse en el 2,2 % en 2025, apoyado en la progresiva mejora de la economía europea. Por un lado, el precio de las materias primas ha revertido parte del aumento observado y se ha iniciado el proceso de reducción de tipos de interés. A su vez, el sector

servicios muestra ganancias de competitividad, y Cantabria es una de las regiones donde hay mayor espacio de crecimiento para el turismo. Y la vivienda no es un cuello de botella tan intenso como en otras regiones, pese al dinamismo que muestra la venta de vivienda secundaria.

Cabe mencionar, sin embargo, que algunos cuellos de botella podrían moderar el crecimiento hacia adelante. El envejecimiento de la población supone una limitación para el crecimiento de la demanda interna y el aumento del empleo. *“Cantabria debe avanzar hacia una mejor estructura exportadora. La atracción de talento y la formación de los parados es clave para compensar la reducción de la población en edad de trabajar y la escasez de mano de obra. La incertidumbre regulatoria está afectando negativamente a la inversión en sectores clave, como el de transporte o la vivienda. La posición de las finanzas autonómicas es una ventaja respecto a otras comunidades, aunque el ajuste fiscal en el conjunto de la eurozona puede afectar a las exportaciones cántabras”*, advierten desde BBVA Research. De cumplirse las expectativas, el PIB per cápita de Cantabria aumentará un 54 % más que en el conjunto nacional (0,8 puntos porcentuales por año, vs. 0,5 en España). Como consecuencia, pasará a representar un 93 % de la media española en 2025, frente al 91 % que mostraba en 2019. Además, la tasa de paro se puede reducir ya por debajo del 8 % de media en 2025 y se pueden crear 13.100 nuevos empleos hasta 2025. ■